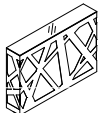
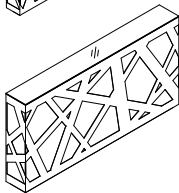
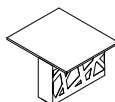

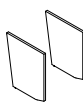

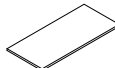
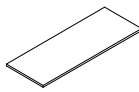
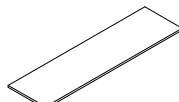




WIDOK I RZUT OBIEKTU	WYMIARY			SYMBOL	UWAGI
	Szerokość a / a'	Głębokość b / b'	Wysokość h		

ELEMENTY SKŁADOWE

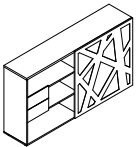
	1600	280	1146	LZ016	
	2200	280	1146	LZ022	
	1000	1180	740	LZ010	
	600	28	397	LZK01	- panel boczny
	600	28	712	LZN51	- noga płytowa
	720	600	28	LZB16M	- blat
	1320	600	28	LZB22M	- blat
	1600	600	28	LZB16	- blat
	2200	600	28	LZB22	- blat
	Ø 40		712	NE41	- noga podpierająca do łączenia ład

WIDOK I RZUT OBIEKTU	WYMIARY			SYMBOL	UWAGI
	Szerokość a / a'	Głębokość b / b'	Wysokość h		

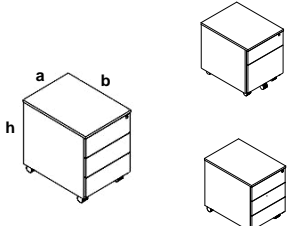
AKCESORIA

	140	70	750	S81	- prowadzenie kabli (kręgosłup) 09-aluminium
	498	228	112	E30	- prowadnica kablowa

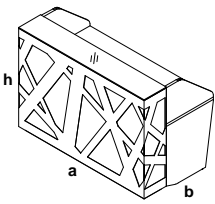
SZAFA

	2000	434	1129	ZS01	- front HPL, kolor 67-biały pastel
---	------	-----	------	-------------	---------------------------------------

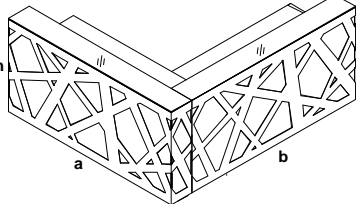
KONTENER

	470	616	580	SLK12	- szuflada na file z pełnym wysuwem 67-biały pastel
	470	616	580	SLK13	- zawiera piórnik 67-biały pastel

UKŁADY LAD

	1600	880	1146	LZ32	LZ016,LZK01, LZN51,LZB16
	2200	880	1146	LZ44	LZ022,LZK01, LZN51,LZB22

UKŁADY LAD

	1600	1880	1146	LZ032	LZ016,LZ016 LZB16,LZB16M, LZN51
	1600	2480	1146	LZ038	LZ016,LZ022 LZB16M,LZB22, LZN51
	2200	2480	1146	LZ044	LZ022,LZ022 LZB22,LZB22M, LZN51

PRZYKŁADOWE ARANŻACJE

